



**REPORTE DE LA ENCUESTA:
¡Construye con nosotros el presupuesto
participativo del 2025!
27 de septiembre de 2024**






1. Introducción

El presente reporte recoge los resultados de la encuesta ciudadana realizada con el fin de construir el presupuesto participativo 2025 de la Alcaldía de Riobamba. Este año, el enfoque estará en la Cultura, el Arte y el Deporte, áreas claves para fomentar el desarrollo integral de la comunidad. A través de esta iniciativa participativa, la Alcaldía de la Gente busca conocer de manera directa las prioridades, opiniones y sugerencias de los ciudadanos, asegurando que las decisiones sobre la asignación de recursos se basen en las verdaderas necesidades de la población.


2. Descripción

Para la recolección de datos de esta encuesta, se utilizaron herramientas tecnológicas de Microsoft, como Microsoft Forms, que permitió diseñar y distribuir el cuestionario de manera eficiente entre los ciudadanos de Riobamba. Gracias a esta plataforma, se pudo recopilar las respuestas en tiempo real y obtener estadísticas detalladas que facilitaron el análisis de las opiniones y prioridades de los encuestados.

3. Análisis

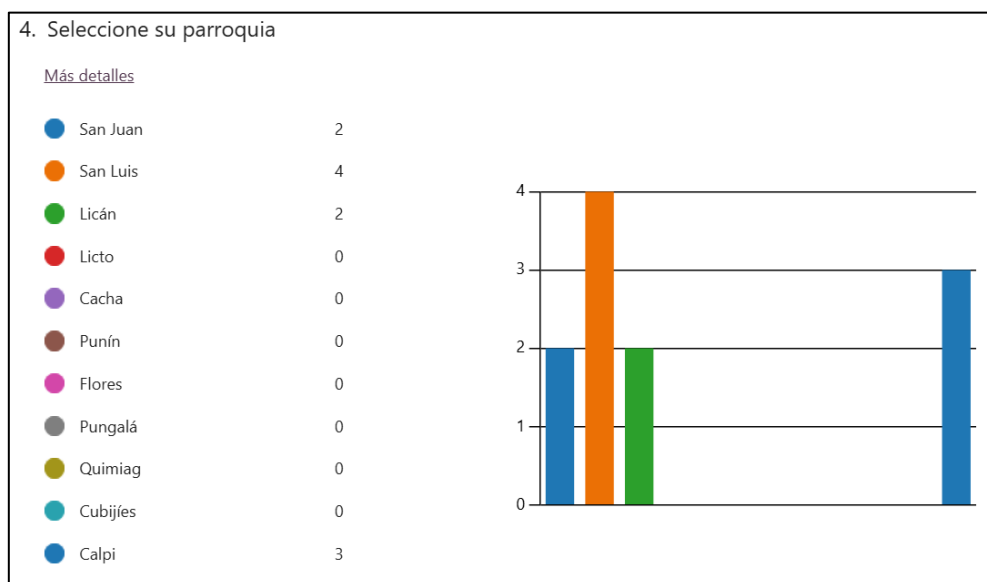


Los resultados indican que una gran mayoría de los participantes en la encuesta provienen de parroquias urbanas (65 personas), mientras que una minoría proviene de parroquias rurales (11 personas).





Los resultados de la encuesta muestran una distribución variada de los encuestados según su parroquia urbana de residencia. La mayoría de los participantes provienen de la parroquia Lizarzaburu con 27 personas, seguida de Velasco con 16 y Maldonado con 13. Las parroquias Veloz y Yaruquíes cuentan con una representación más reducida, con 7 y 2 encuestados, respectivamente. Esta distribución evidencia que, aunque la participación está diversificada, algunas parroquias como Lizarzaburu tienen una mayor presencia en la encuesta, lo que podría influir en las prioridades generales expresadas por los ciudadanos. Es importante considerar estas variaciones geográficas al analizar los resultados, asegurando que las voces de todas las parroquias sean tenidas en cuenta en la planificación del presupuesto.



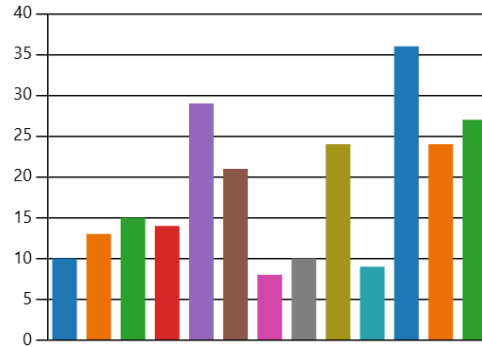
En cuanto a la distribución de encuestados en las parroquias rurales, los resultados reflejan una participación diversa pero con ciertos desequilibrios. San Luis se destaca con el mayor número de participantes (4), seguida por Calpi (3), San Juan y Licán con 2 encuestados cada una. Por otro lado, varias parroquias como Licto, Cacha, Punín, Flores, Pungalá, Quimiag, y Cubijíes no registraron participación en la encuesta. Esta diferencia en la cantidad de encuestados por parroquia sugiere que se podría trabajar en incentivar la participación de los residentes en las parroquias menos representadas, con el fin de asegurar que sus necesidades también sean consideradas en la construcción del presupuesto participativo.



5. De los proyectos que encontrarás enlistados a continuación ¿Cuáles consideras que son prioritarios?

[Más detalles](#)

- Construcción de un Parque Tem... 10
- Preservación y difusión de la Zo... 13
- Regeneración de la avenida Carl... 15
- Peatonización progresiva del Ce... 14
- Dotación de espacios para activi... 29
- Recuperación y rehabilitación d... 21
- Diseño y construcción del establ... 8
- Creación de la casa de las ONG ... 10
- Espacios públicos seguros: Mejo... 24
- Diseño e implementación de un... 9
- Mejoramiento y mantenimiento ... 36
- Evaluación, diseño y construcció... 24
- Evaluación, diseño y construcció... 27



La encuesta también permitió a los ciudadanos priorizar diferentes proyectos de infraestructura y mejora para la ciudad de Riobamba. El proyecto más votado fue el Mejoramiento y mantenimiento vial urbano y rural, con 36 votos, reflejando una clara necesidad de mejorar las condiciones viales tanto en la ciudad como en las zonas rurales. Le sigue de cerca la Dotación de espacios para actividades socio-culturales y deportivas, con 29 votos, subrayando la importancia que los ciudadanos otorgan al desarrollo personal y la promoción de espacios para jóvenes y adolescentes.

Otros proyectos que recibieron un considerable apoyo incluyen la Evaluación, diseño y construcción de redes de agua potable, alcantarillado y saneamiento ambiental en parroquias rurales, con 27 votos, y la regeneración del Paseo Ecológico del Río Chibunga y el Parque Ecológico, que alcanzó 24 votos. En contraste, proyectos como el Diseño y construcción del establecimiento para las tiendas San Pedro y la Creación de la casa de las ONG en el GAD Municipal recibieron menor interés con 8 y 10 votos, respectivamente.





En la encuesta, se les dio a los ciudadanos la oportunidad de sugerir otros proyectos que consideraran importantes para la ciudad de Riobamba. Un total de 39 respuestas fueron registradas, de las cuales el 67% de los encuestados proporcionaron propuestas adicionales. Entre las respuestas más destacadas se encuentran:

- Reparación de la piscina del Maldonado Centro, resaltada como un proyecto clave para el desarrollo futuro.
- Instalación de nuevos contenedores de basura, debido a que algunos existentes están en mal estado.
- Creación de nuevos parques y mejora de las calles de la ciudad, subrayando la importancia del espacio público y el estado de la infraestructura vial.

El análisis de las palabras más mencionadas en estas propuestas muestra un enfoque en proyectos que involucran temas de seguridad, parques, infraestructura y espacios públicos. Las palabras clave más repetidas, como "seguridad", "parques", "calles" y "agua", revelan las áreas donde los ciudadanos consideran que se debe centrar el presupuesto participativo. Además, proyectos específicos como la concha acústica, el Parque Infantil y la rehabilitación de la piscina del Colegio Maldonado fueron recurrentemente mencionados.